

Школа
для дошкільнят

6-7
РОКІВ

Розвиваємо увагу



Робочий зошит

• перо •

Шановні батьки та педагоги!

Перед вами робочий зошит, що допоможе у розвиненні уваги дитини дошкільного віку. Розвинена увага — невід'ємна умова успішного шкільного навчання вашої дитини. Адже у школі дитина повинна вміти зосередитись на поясненнях учителя й виконанні завдань, утримувати свою увагу впродовж тривалого часу (цілий урок — це багато), не відволікатись на сторонні справи.

Регулярно займаючись із цією книжкою по 20–25 хвилин на день, дитина зможе навчитись керувати своєю увагою. Увага вашого малюка стане більш стійкою, збільшиться її обсяг.

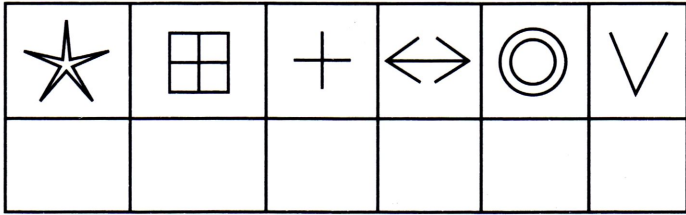
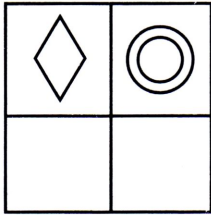
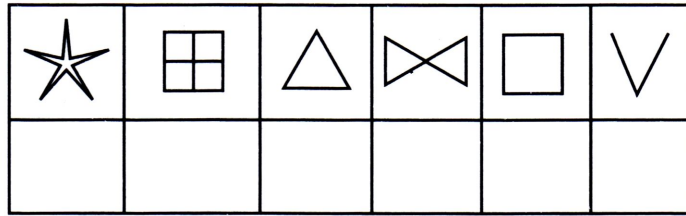
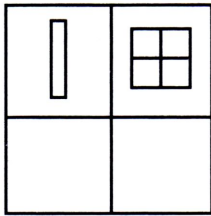
Стежте за тим, щоб дитина не стомлювалась, не забувайте хвалити її за старання під час виконання завдань.

Займатися з книжкою можна як індивідуально, так і з групою дітей.

Бажаємо успіхів!



За допомогою значків прочитай прислів'я. Поясни, чому так говорять.

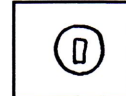
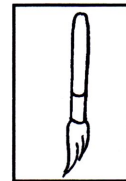
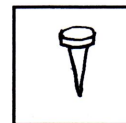



Умовні позначки:

☆	∨	△	□	◎	◇	+	↔	⌋	⋈	⊞
П	Ш	С	Є	Е	Т	Ж	Н	Щ	І	О






Знайди ліворуч на малюнку ті предмети, що зображені у клітинках.





Порівняй картинки між собою. Знайди розбіжності.





Розташуй значки відповідно до цифр.

1	2	3	4	5	6	7	8	9	10
—	+	∨	●	┌	W	┐	×	○	⊥

4	1	9	6	2	5	1	10	4	3	7	9	8
6	1	10	3	7	6	5	8	2	9	3	1	6
5	4	2	7	9	6	1	5	8	6	4	10	1




Знайди пару до кожної рукавички. З'єднай їх між собою стрілочками.






Порахуй, скільки на картинці фігурок кожного виду. Впиши у клітинки відповідні цифри.



--	--	--	--	--	--



Скільки і яких саме фігур ти бачиш на малюнку?





Порахуй і запиши, скільки разів зустрічається кожна фігурка.




Порахуй і запиши, скільки разів зустрічається кожна літера та цифра.

С	
3	
Н	
2	
Б	
4	
5	
1	

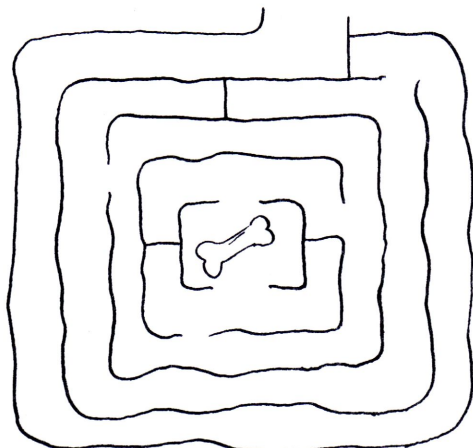
Б	3	1	С	4
2	Н	3	5	Б
С	4	2	1	Н
5	3	Б	5	1
Б	С	5	4	Н



Домалюй кожному будиночку віконце, яблуку — гілочку, а квіточці — серединку.



Допоможи песику добратися до кісточки.

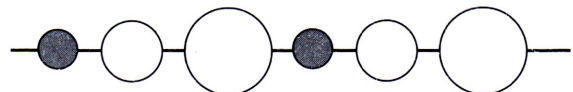
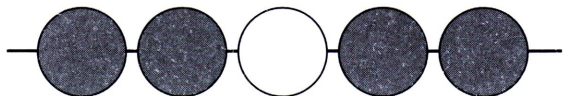

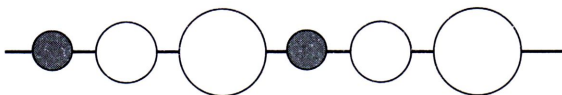
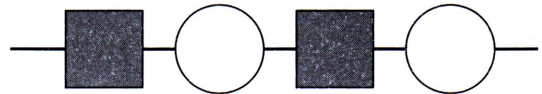
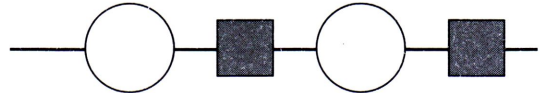
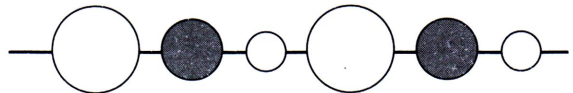
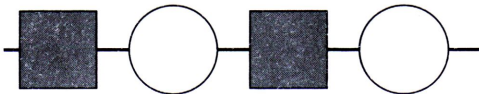




Уважно подивись на малюнок і знайди зображення всіх іграшок.




Знайди продовження гірлянди. Поясни свій вибір.






Допоможи зайчику потрапити до лісу через лабіринт.






Розфарбуй однакові предмети в однаковий колір.






Зроби так, щоб у кожному ряду всі були однаковими. Домалюй те, чого не вистачає.




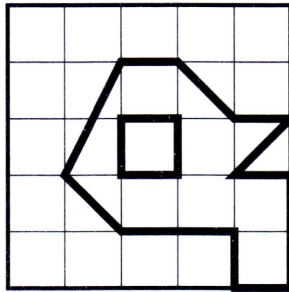


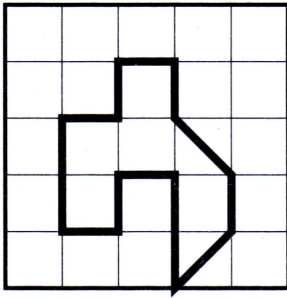


Допоможи жабці потрапити на листочок.

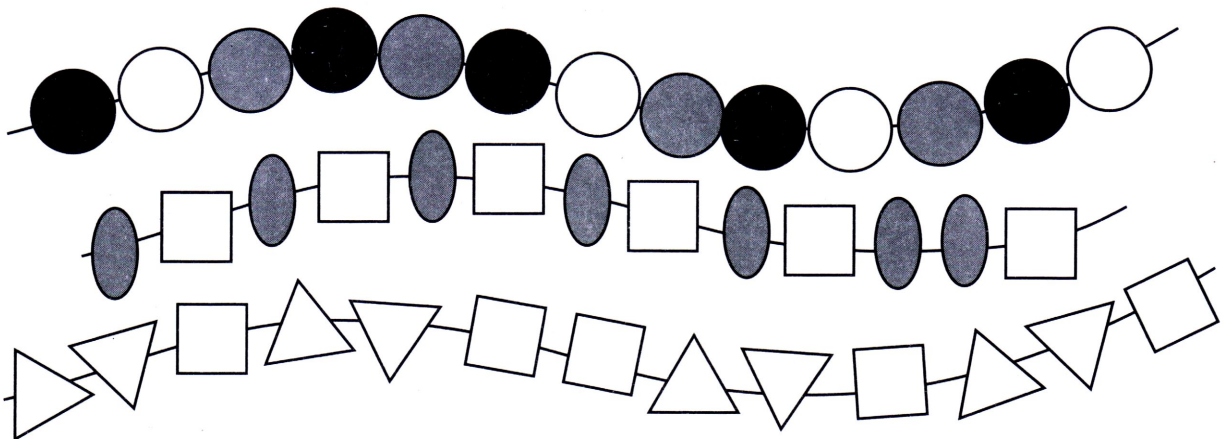




Намалюй праворуч такі ж самі фігури відповідного розміру.




Відшукай закономірність при складанні намиста. Спробуй знайти помилки.





Знайди закономірність у візерунку і закінчи розфарбовування ковдри.

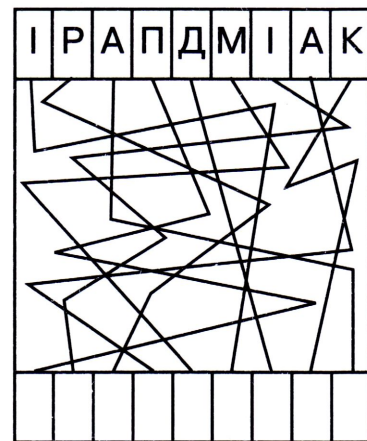




Який метелик на яку квітку прилетить?

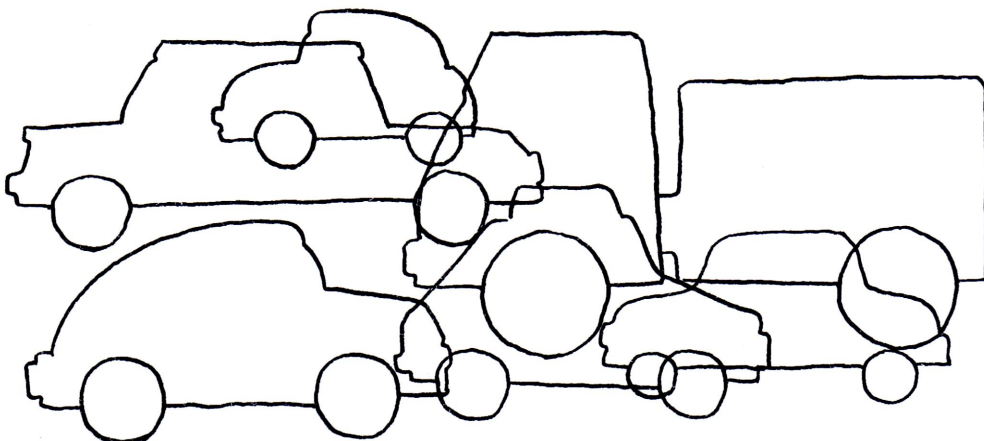




Перенеси кожную літеру у квадрат за допомогою ліній і прочитай слова.





Скільки машин заховалось на малюнку?



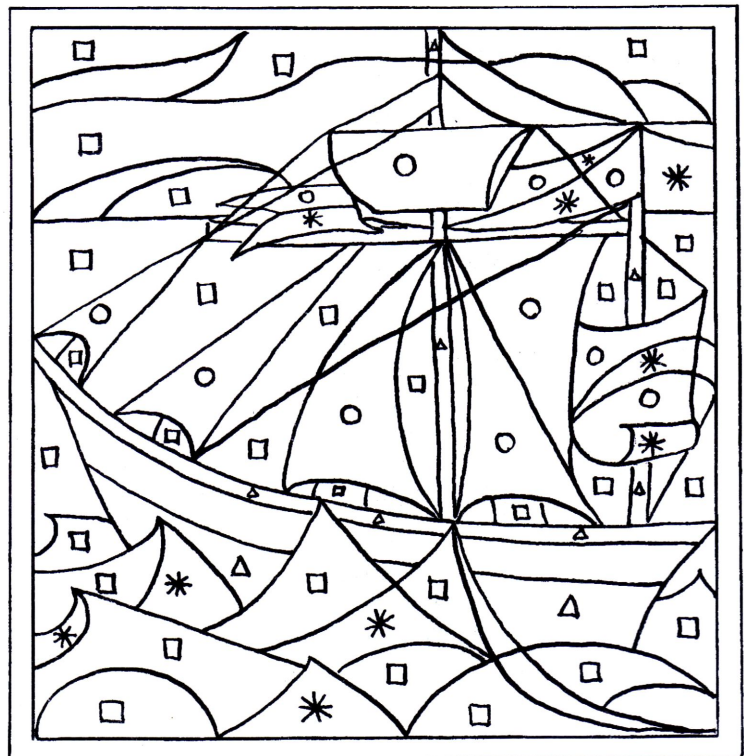


Знайди фрагменти зображень на малюнку.



Розфарбуй малюнок відповідно до позначок:

- червоний
- △ жовтий
- синій
- * зелений


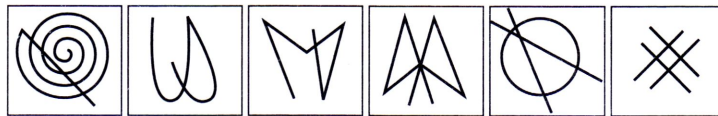




Знайди два однакових будинки.





Знайди такі ж самі фігурки, як на зразку, поєднай їх стрілочками.





Чим відрізняються малюнки?



Знайди у квадраті такі слова:

М'ЯЧ

СЛОН



СОБАКА

ДІМ

М	Р	О	Д	Б	Я	Ш	Ь
Ь	Т	А	И	Ю	С	Д	В
О	Е	Н	М	Я	Ч	Ф	И
В	М	Ш	П	У	К	Л	Е
Д	С	Л	О	Н	Й	К	Ч
Ф	Т	М	В	С	Д	І	М
Г	И	Ж	Ю	З	Н	Д	Р
П	Щ	С	О	Б	А	К	А

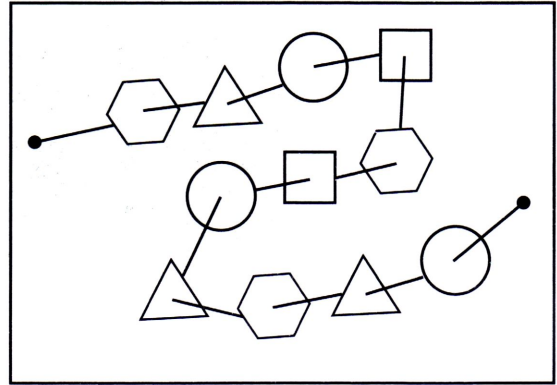
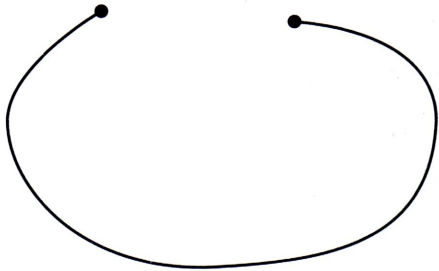
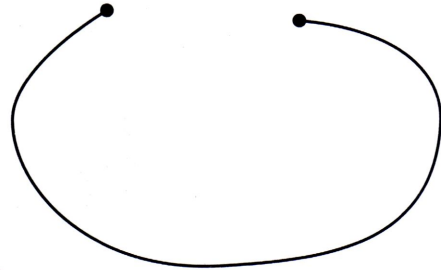



Знайди і перелічи всі предмети, що зображені на малюнку. Як можна назвати одним словом кожну групу предметів?


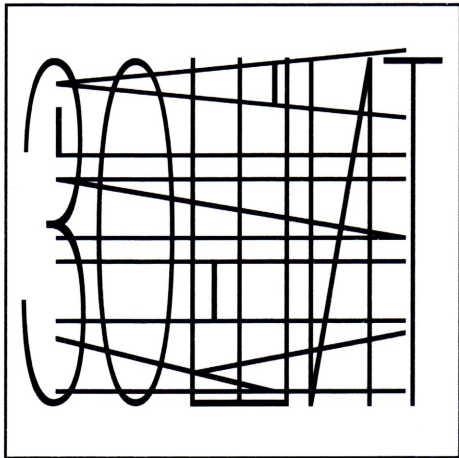




Розплутай намисто. Намалюй на вільній ниточці намистинки у такому ж порядку.



Які слова заховались у рамочках? Прочитай їх.






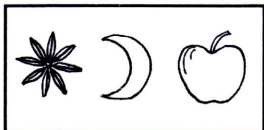

Чим відрізняються одна від одної дві снігові баби? Знайди на малюнках однакові сніжинки.



Знайди виділені фрагменти й обведи їх.


В П Н

Р Т А Н О В П Н Ш Е С З Б Р П В
 Е А В Д Щ Г Є Н У З А В П Н Х Ж Е
 Ж З В Н Б В П Т Ю Х В П Н Т Р Г Е


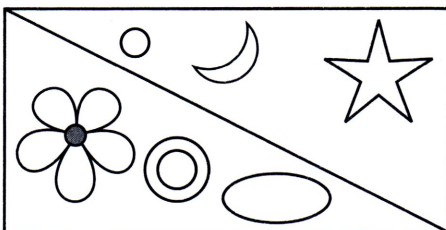
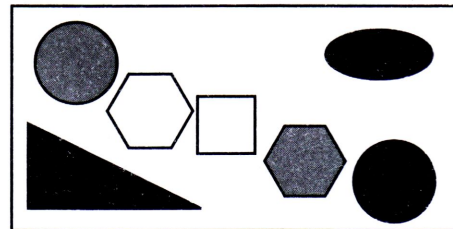
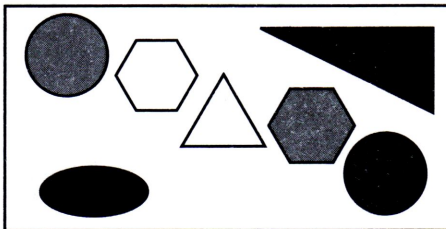




Знайди такого ж самого півника.




Порівняй картинки між собою. Чим вони відрізняються?

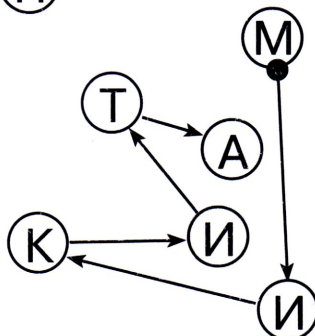
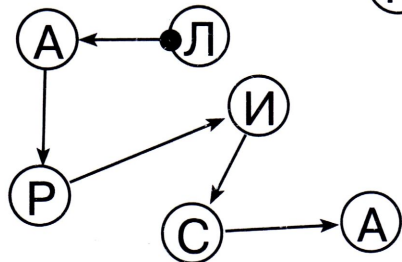
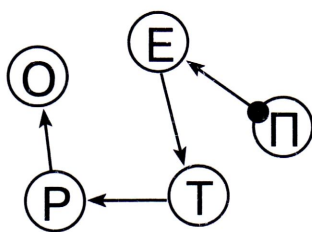
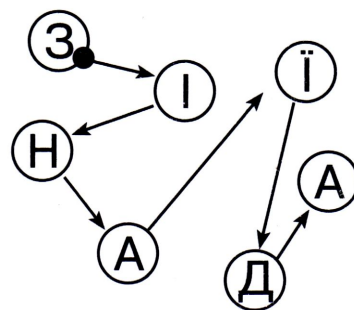
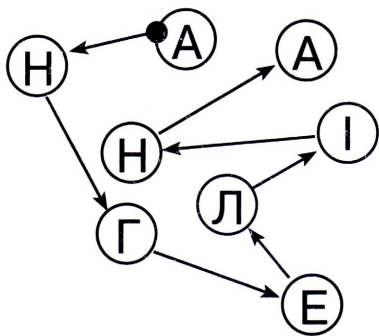




Розмісти цифри у фігурах відповідно до зразка.


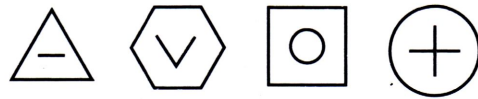


Прочитай імена дітей за напрямком стрілочок. Починай від крапки.






Розстав значки у фігурках відповідно до зразка.





Знайди усі цифри від 1 до 20.

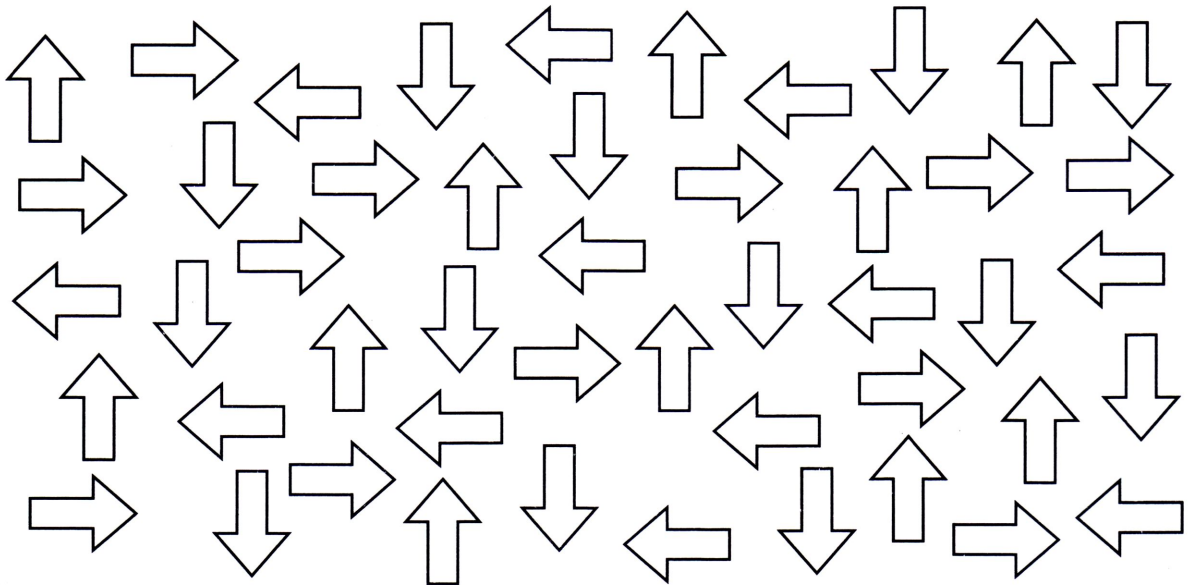




Знайди приховані фігурки та розфарбуй їх.

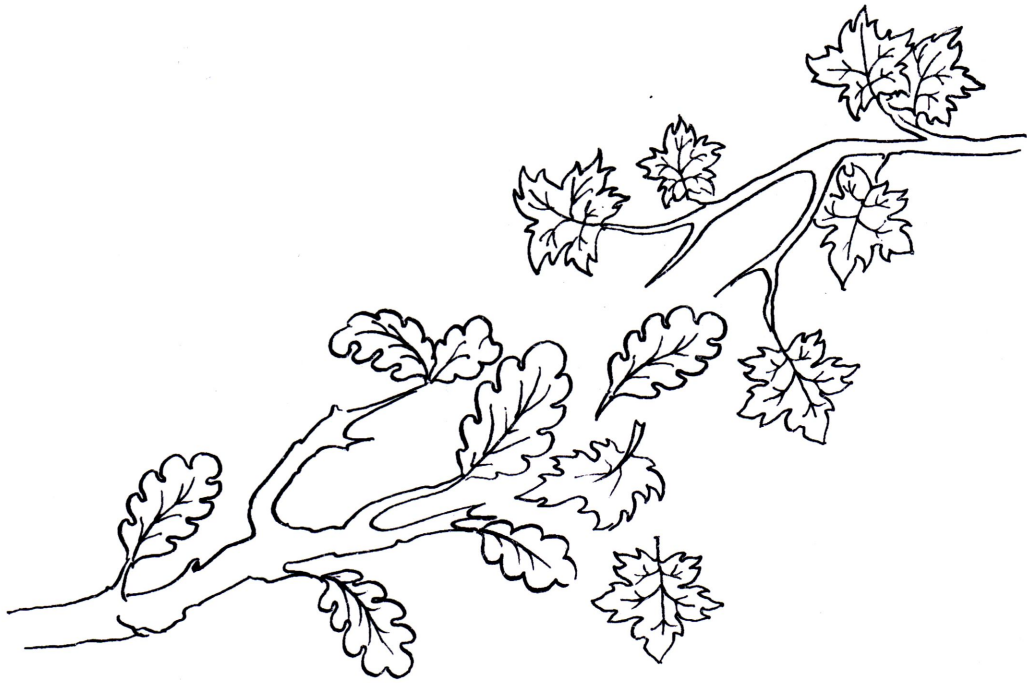


Розфарбуй стрілочки, що вказують праворуч, у синій колір, ліворуч — у червоний, вгору — у зелений, а вниз — у жовтий.




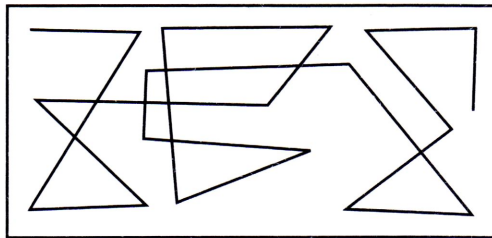






Знайди два однакових дубових і кленових листочки.



Порівняй дві половинки малюнків. Що змінилося?



УДК 373.2
ББК 74.102
Р 64

**Гавріна Світлана Євгенівна
Кутявіна Наталя Леонідівна
Топоркова Ірина Геннадіївна
Щербініна Світлана Володимирівна**

для старшого дошкільного віку

РОЗВИВАЄМО УВАГУ

Робочий зошит

Переклад А. А. СУПРУНА
Художник Є.М. КУЗНЕЦОВА
Головний редактор Ю. В. САВІЦЬКА
Коректор Н. К. БАГДАСАР'ЯН

Підписано до друку 14.01.2009.
Формат 84x108 $\frac{1}{16}$. Друк офсетний. Умовн. друк. арк. 2,52.
Тираж 10 000 прим. Замовлення № 156.
3-тє видання, без змін.

ТОВ «Перо».
04050, Київ, вул. Пимоненка, 13, офіс 6А/37.
Тел.: (044) 247-69-45.

Свідоцтво про внесення суб'єкта видавничої справи
до Державного реєстру видавців, виготівників і розповсюджувачів
видавничої продукції, серія ДК № 2434 від 10.02.2006 р.










З питань оптової торгівлі звертайтеся за тел.: (044) 247-69-45.

Наша адреса в Інтернеті: www.pero-press.com.ua

Віддруковано згідно з наданим оригінал-макетом у ТОВ «Фактор-Друк».
61030, Харків, вул. Саратовська, 51.
Свідоцтво ХК № 120 від 21.10.2004 р.

ISBN 978-966-462-083-0 (серія)
ISBN 978-966-8446-93-1

© ТОВ «Перо», 2007



«ШКОЛА ДЛЯ ДОШКІЛЬНЯТ» — це серія книг, що призначена для підготовки дітей до школи. У серію входять робочі зошити та навчальні ігри, які було спеціально створено для малят 4–5 і 6–7 років. Автори книг — кваліфіковані педагоги та дитячі психологи.



Робочий зошит

ISBN 978-966-8446-93-1



9 789668 446931